

# Lovisenlund skole



## Ukeplan for 3. trinn 10.06. – 14.06.2024 Uke 24



### Tema: Naturen vi låner- et hav av muligheter

Denne uken er det felles «Miljøuke på Lova». 3. trinn skal ha fokus på blomster og insekter, og lære om insektenes viktige «jobb» på jorda.

### Miljøuke

På torsdag skal vi plukke søppel og rydde på lekeklassen ved Kongsgård Haveby. Det blir pølsefest i skolegården for hele skolen klokka 12.00. Elevene trenger derfor ikke niste denne dagen.

### Uteskole

Tirsdag går vi til Fant- Olsens stykke i Baneheia.


Vi ber om at alle tar med seg noe til å samle naturmaterialer til et biehotell i. Det være seg en ekstra matboks eller en liten plastpose/brødpose mm. Husk nok mat og drikke.



### Sommeravslutning 3.trinn

Velkommen til sommeravslutning på Gimle gård, torsdag 13.6 kl. 17.00. 😊


### Innlevering av bøker

- Zeppelin lesebok må skje i løpet av denne uka.
- Bøker fra skolebiblioteket **må** leveres snarest!



MANDAG	TIRSDAG	ONSDAG	TORSDAG	FREDAG
Skolen begynner 8.30	Skolen begynner 8.30	Skolen begynner 8.30	Skolen begynner 8.30	Skolen begynner 8.30
	Uteskole Tur til Baneheia		Lekseinnlevering! Søppelrydding 	Gym 
Elevene slutter 13.30	Elevene slutter 13.30	Elevene slutter 12.30	<b>SOMMERFEST</b> Elevene slutter 13.30	Elevene slutter 13.30

## Lekser til torsdag:

<b>Lesing</b> Ark om pollinering (grønn perm)	Les arket om pollinering. Les og studer begge sidene godt.  Du skal lese i minst 15 min. hver dag. Les i valgfri bok hvis du trenger mer lesestoff. Husk å lese høyt for en voksen i løpet av uka og fortell om det du har lest.
<b>Skrijving</b>	Skriv disse ordene 3 ganger i skriveboka di (vis ordene du har skrevet til en voksen hjemme). <b>miljø, klima, pollinering, blomstereng, gjødsel</b>
<b>Engelsk</b> <b>Lekseark</b>	1. Forsiden: Se nøye på tegningene. 2. Baksiden: Se på tegningen av blomsten og les teksten på engelsk og norsk. 3. Forsiden: Les den engelske teksten høyt. Klarer du oversette noe av teksten til norsk uten å se bak på arket? <b>Tips:</b> Det er lov å smugkikke 😊 4. Bruk dine egne ord og fortell om pollineringen på engelsk uten å se på teksten.
<b>Regning</b>	Gjør ferdig ark om insekter. Elevene skal fylle ut skjemaet og bruke utdelt linjal for å tegne opp linjer. Husk å levere linjalen tilbake på torsdag.
<b>UKAS NØTT</b> (Frivillig) 	Du starter med en rekke på seks 1-tall:  1 1 1 1 1 1  Sett inn pluss-tegn der det måtte passe for å få 24 som svar når du summerer opp.

## Læringsmål:

<b>Muntlig</b>	Jeg kan gjenfortelle leseleksa for en voksen. Jeg kan fortelle på engelsk om hva pollinering er og hvordan pollinering skjer.
<b>Lesing</b>	Jeg leser leseleksa med god flyt og høy stemme på norsk og engelsk.
<b>Skrijving</b>	Jeg bruker sammenhengende skrift når jeg skriver. Jeg kan skrive øveordene riktig.
<b>Regning</b>	Jeg vet at 1 meter = 10 desimeter = 100 centimeter = 1000 millimeter. Jeg vet at milli betyr tusen. Jeg vet hvordan jeg skal bruke linjalen for å måle helt nøyaktig.
<b>Tema</b>	Jeg kan forklare hva pollinering er. Jeg kan vet at mange insekter, for eksempel bier og humler, er pollinatorer.
<b>Sosialt</b>	Jeg slenger ikke kommentarer om andre i lek eller i andre situasjoner.



## Hilsen oss voksne på 3. trinn

<b>Foreldrekontakter:</b>	
Magnus Fiane – foreldrekontakt	Kristine Møldrup - foreldrekontakt